

MAPAS DE APURAÇÃO ELEITORAL DIREÇÃO DE CAMPUS

| Candidatos | Prof. D. E. | Prof. T-20 | Técnicos | Alunos | Votos Candidato |
|-------------------------------------|-------------|------------|----------|--------|-----------------|
| 01 - George Queiroga Estrela | 17 | 1 | 8 | 236 | 262 |
| 02 - Fábio Robson Casara Cavalcante | 17 | 1 | 6 | 251 | 275 |
| NULOS | 2 | 0 | 0 | 17 | 19 |
| BRANCOS | 0 | 0 | 1 | 3 | 4 |
| TOTAL DE VOTANTES | 36 | 2 | 15 | 507 | 560 |
| TOTAL DE VOTOS VÁLIDOS | 34 | 2 | 14 | 487 | 537 |





| Peso | PD | PT | PA |
|------|--------|--------|--------|
| | 6,0924 | 5,7536 | 0,1654 |

| Votação Ajustada - Vice-Diretor | | | | |
|-------------------------------------|----------|----------|---------|-----------|
| Candidatos | Docentes | Técnicos | Alunos | Resultado |
| 01 - George Queiroga Estrela | 187,9500 | 46,0286 | 39,0345 | 273,0131 |
| 02 - Fábio Robson Casara Cavalcante | 187,9500 | 34,5214 | 41,5155 | 263,9869 |
| Votos Válidos | 375,9000 | 80,5500 | 80,5500 | 537,0000 |

70% 15% 15% 100%

Participação

| Candidatos | Docentes | Técnicos | Alunos | Resultado |
|-------------------------------------|----------|----------|---------|-----------|
| 01 - George Queiroga Estrela | 50,00% | 57,14% | 48,46% | 50,84% |
| 02 - Fábio Robson Casara Cavalcante | 50,00% | 42,86% | 51,54% | 49,16% |
| Validação Geral | 100,00% | 100,00% | 100,00% | 100,00% |



MAPAS DE APURAÇÃO ELEITORAL VICE-DIREÇÃO DE CAMPUS

| Candidatos | Prof. D. E. | Prof. T-20 | Técnicos | Alunos | Votos Candidato |
|--|-------------|------------|-----------|------------|-----------------|
| 11 - Patricia Helena dos Santos Carneiro | 17 | 2 | 5 | 246 | 270 |
| 22 - Mauricio Silva de Souza | 18 | 0 | 9 | 236 | 263 |
| NULOS | 0 | 0 | 1 | 6 | 7 |
| BRANCOS | 1 | 0 | 0 | 19 | 20 |
| TOTAL DE VOTANTES | 36 | 2 | 15 | 507 | 560 |
| TOTAL DE VOTOS VÁLIDOS | 35 | 2 | 14 | 482 | 533 |

| Peso | PD | PT | PA |
|------|--------|--------|--------|
| | 5,8774 | 5,7107 | 0,1659 |



Votação Ajustada - Vice-Diretor

| Candidatos | Docentes | Técnicos | Alunos | Resultado |
|--|----------|----------|---------|-----------|
| 11 - Patricia Helena dos Santos Carneiro | 184,7868 | 28,5536 | 40,8044 | 254,1447 |
| 22 - Mauricio Silva de Souza | 188,3132 | 51,3964 | 39,1456 | 278,8553 |
| Votos Válidos | 373,1000 | 79,9500 | 79,9500 | 533,0000 |

70% 15% 15% 100%

Participação

| Candidatos | Docentes | Técnicos | Alunos | Resultado |
|------------------------|----------|----------|---------|-----------|
| 11 - Patricia Helena | 49,53% | 35,71% | 51,04% | 47,68% |
| 22 - Mauricio de Souza | 50,47% | 64,29% | 48,96% | 52,32% |
| Validação Geral | 100,00% | 100,00% | 100,00% | 100,00% |



RESUMO - MAPAS DE APURAÇÃO ELEITORAL CAMPUS DE GUAJARÁ-MIRIM

| Candidatos | | Prof. D. E. | Prof. T-20 | Técnicos | Alunos | Votos Candidato |
|--|--|-------------|------------|-----------|------------|-----------------|
| Direção | | | | | | |
| 01 - George Queiroga Estrela | | 17 | 1 | 8 | 236 | 262 |
| 02 - Fábio Robson Casara Cavalcante | | 17 | 1 | 6 | 251 | 275 |
| NULOS | | 2 | 0 | 0 | 17 | 19 |
| BRANCOS | | 0 | 0 | 1 | 3 | 4 |
| TOTAL DE VOTANTES | | 36 | 2 | 15 | 507 | 560 |
| Votos Válidos | | 34 | 2 | 14 | 487 | 537 |
| Candidatos | | Prof. D. E. | Prof. T-20 | Técnicos | Alunos | Votos Candidato |
| Vice-Direção | | | | | | |
| 11 - Patricia Helena dos Santos Carneiro | | 17 | 2 | 5 | 246 | 270 |
| 22 - Mauricio Silva de Souza | | 18 | 0 | 9 | 236 | 263 |
| NULOS | | 0 | 0 | 1 | 6 | 7 |
| BRANCOS | | 1 | 0 | 0 | 19 | 20 |
| TOTAL DE VOTANTES | | 36 | 2 | 15 | 507 | 560 |
| Votos Válidos | | 35 | 2 | 14 | 482 | 533 |

Votação Ajustada

| Cargos | Candidatos | Docentes | Técnicos | Alunos | Resultado |
|--------------|--|--------------|-------------|-------------|----------------|
| Direção | 01 - George Queiroga Estrela | 187,95 | 46,02857143 | 39,03449692 | 273,0130683485 |
| | 02 - Fábio Robson Casara Cavalcante | 187,95 | 34,52142857 | 41,51550308 | 263,9869316515 |
| Vice-Direção | 11 - Patricia Helena dos Santos Carneiro | 184,78676749 | 28,55357143 | 40,80435685 | 254,1446957609 |
| | 22 - Mauricio Silva de Souza | 188,31323251 | 51,39642857 | 39,14564315 | 278,8553042391 |

Participação

| Cargos | Candidatos | Docentes | Técnicos | Alunos | Resultado |
|--------------|--|----------|----------|--------|-----------|
| Direção | 01 - George Queiroga Estrela | 50,00% | 57,14% | 48,46% | 50,84% |
| | 02 - Fábio Robson Casara Cavalcante | 50,00% | 42,86% | 51,54% | 49,16% |
| Vice-Direção | 11 - Patricia Helena dos Santos Carneiro | 49,53% | 35,71% | 51,04% | 47,68% |
| | 22 - Mauricio Silva de Souza | 50,47% | 64,29% | 48,96% | 52,32% |

